



## INFORMATION ANSCHLAGEINRICHTUNG

Gesamtlänge: ..... m    Max. Anzahl Benutzer: .....    Anzahl Kurven: .....  
 Verwendeter PSA-Typ: .....

Endverankerung:

	Typ	Befestigungsart	Schnittstelle
<b>Anfang</b>			
<b>Ende</b>			

**Sektion:** .....

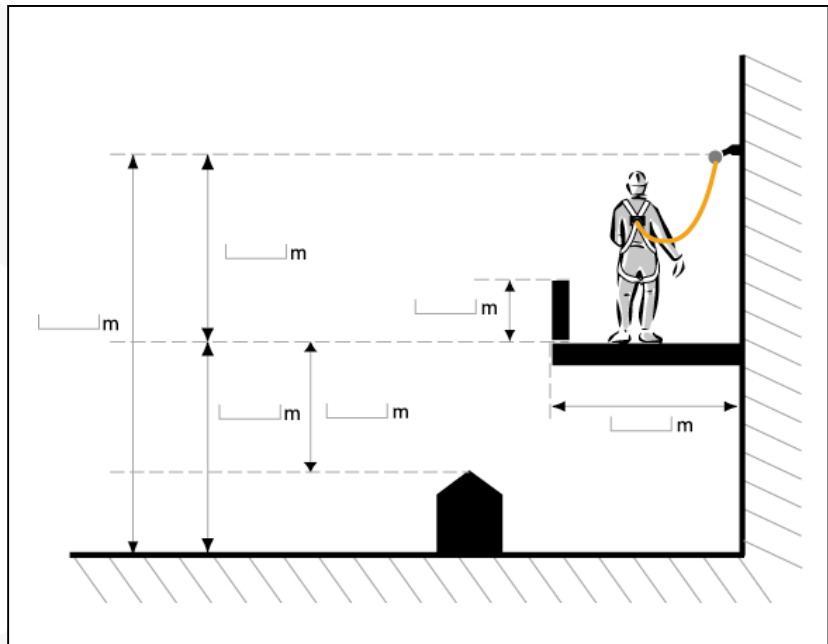
Sektionslänge: ..... m  
 Max. Befestigungsabstand: ..... m  
 Anzahl Teilabschnitte: .....  
 Höhe Pfosten: ..... m    Anz.: .....  
 Art der Konstruktion: .....  
 Befestigungsart: .....  
 Pfosten: ..... Anz.: .....  
 Sonstige Gegebenheiten: .....

Kurvenwinkel: .... °

Position:  innen  aussen

Pfosten:  Ja  Nein

Schnittstelle .....



**Sektion:** .....

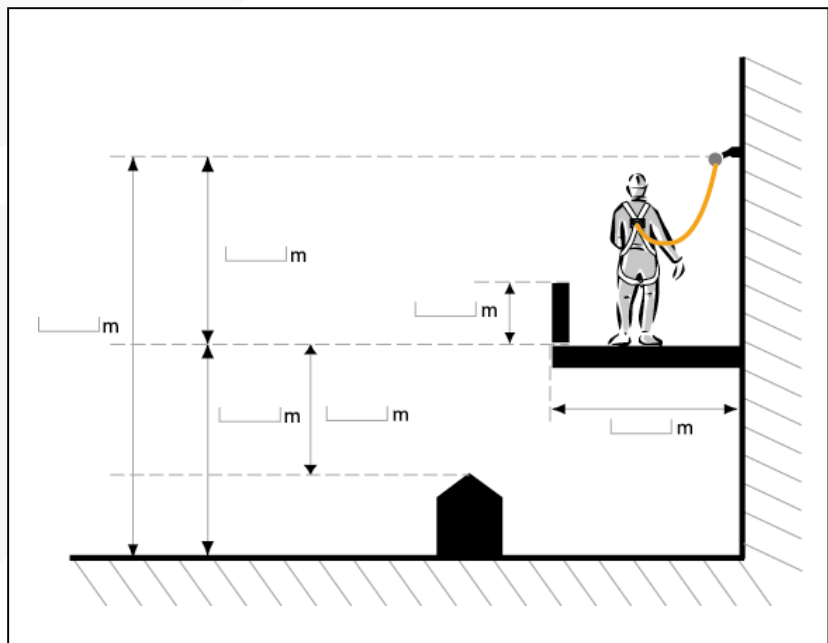
Sektionslänge: ..... m  
 Max. Befestigungsabstand: ..... m  
 Anzahl Teilabschnitte: .....  
 Höhe Pfosten: ..... m    Anz.: .....  
 Art der Konstruktion: .....  
 Befestigungsart: .....  
 Pfosten: ..... Anz.: .....  
 Sonstige Gegebenheiten: .....

Kurvenwinkel: .... °

Position:  innen  aussen

Pfosten:  Ja  Nein

Schnittstelle .....



**Sektion:** .....

Sektionslänge: .....m

Max. Befestigungsabstand: .....m

Anzahl Teilabschnitte: .....

Höhe Pfosten: .....m      Anz.: .....

Art der Konstruktion: .....

Befestigungsart: .....

Pfosten: ..... Anz.: .....

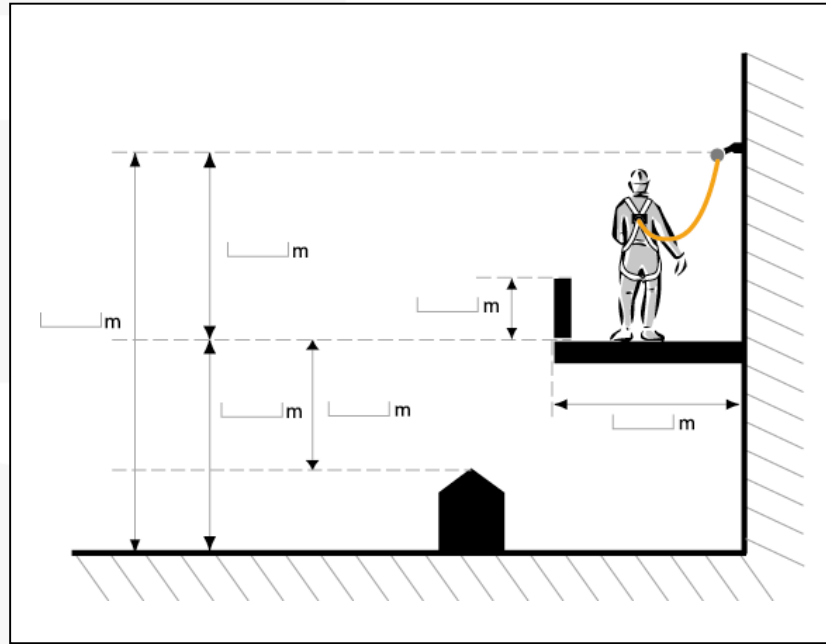
Sonstige Gegebenheiten: .....

Kurvenwinkel: .... °

Position:  innen  aussen

Pfosten:  Ja  Nein

Schnittstelle .....



**Sektion:** .....

Sektionslänge: .....m

Max. Befestigungsabstand: .....m

Anzahl Teilabschnitte: .....

Höhe Pfosten: .....m      Anz.: .....

Art der Konstruktion: .....

Befestigungsart: .....

Pfosten: ..... Anz.: .....

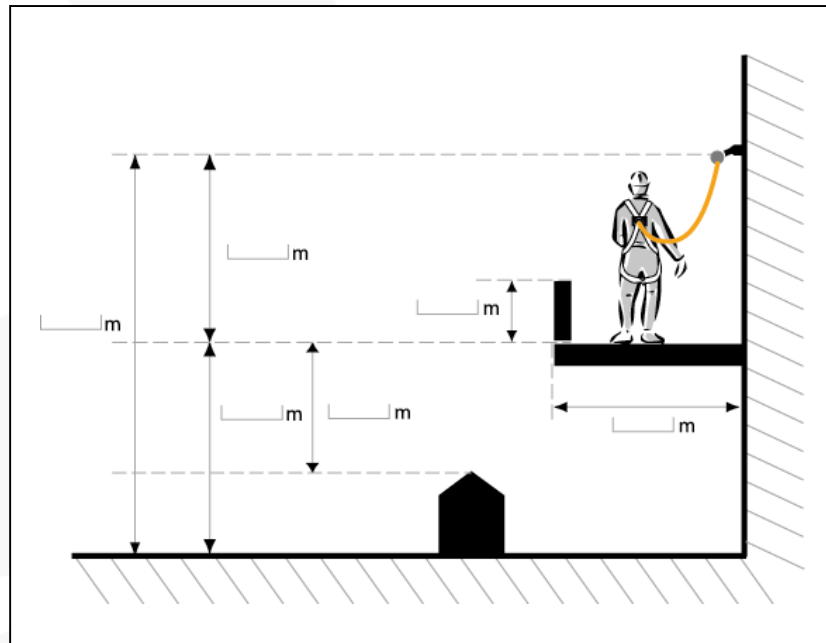
Sonstige Gegebenheiten: .....

Kurvenwinkel: .... °

Position:  innen  aussen

Pfosten:  Ja  Nein

Schnittstelle .....



**Bemerkungen :**

.....

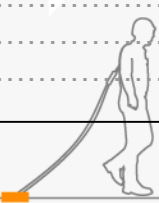
.....

.....

.....

.....

.....



## Baustelleninformation

Arbeitszeit: Mo / Di / Mi / Do / Fr / Sa / So - von ..... bis .....

Zugang zur Montagestelle: .....

Höhe der Montagestelle: .....

Transport: .....

Besondere Bedingungen: .....

Strom:  220  380  Druckluft Abstand: ..... m

Erforderliche Zugangsberechtigungen:  Besucherausweis  Pfortner  
 Sicherheitskontrolle  Sonstiges: .....

Baustellraum vorhanden:  Ja  Nein Parkplatz vorhanden :  Ja  Nein

Sicherheit: .....

Sonstige Gegebenheiten: .....

## Marktinformation

Fertigstellungstermin: .....

Wettbewerb (Gesellschaft, Produkt):  
 .....

Abnahmekontrolle:  Ja  Nein

Versuchstyp:  Statisch  Dynamisch  Sonstiges.....

## Beigefügte Unterlagen

Fotos  Pläne (Ref. ....)  Sonstiges.....

Bemerkungen :

.....

.....

.....

.....

.....

.....

.....

.....

.....

.....

